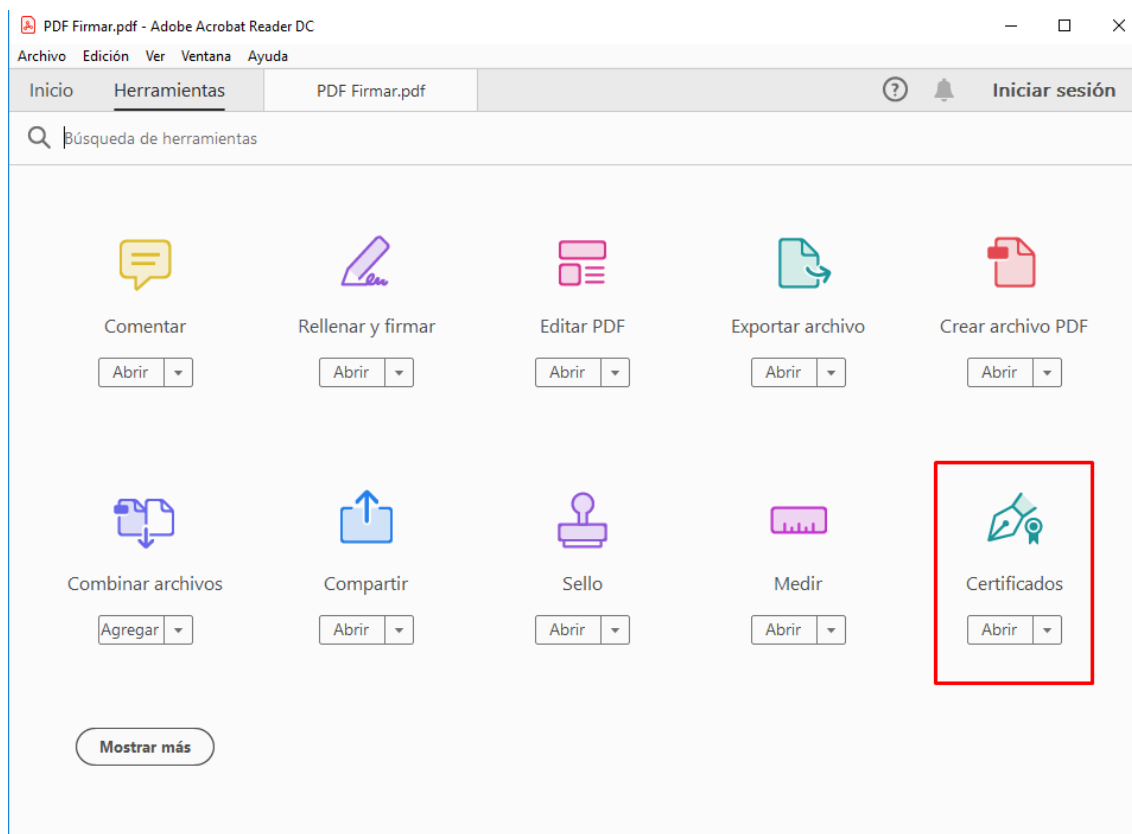
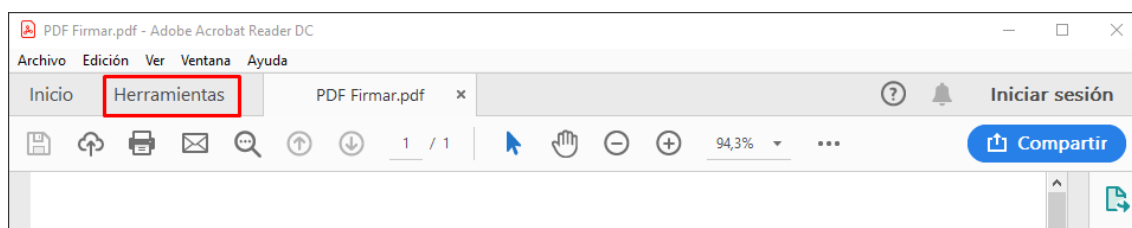


Manual. Agregar firma electrónica en documento PDF



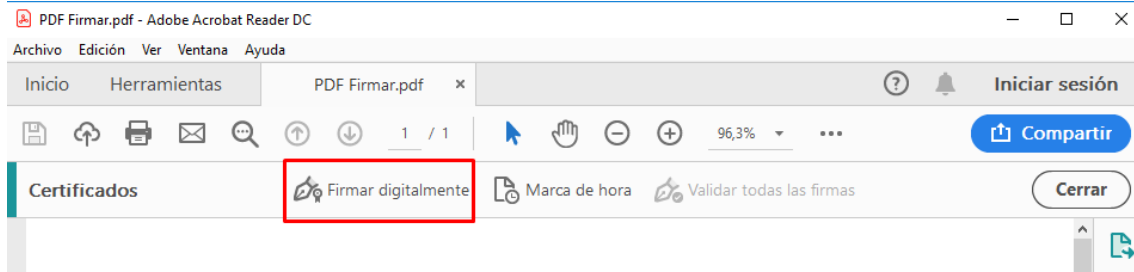
A continuación, se muestra un ejemplo de cómo firmar un documento utilizando **PDF Adobe Acrobat Reader** en su última versión en Windows. Abrir el documento PDF que se desea firmar desde la aplicación Adobe Acrobat Reader.

Acceder al menú “Herramientas” y seleccione “Certificados”.





En la barra “Certificados” abrir la opción “Firmar Digitalmente”.
A continuación, aparece el menú de firma y los certificados digitales disponibles.



Acrobat Reader



Haga clic y arrastre con el ratón para dibujar el área en la que desea que aparezca la firma.
Una vez que haya terminado de arrastrar el área deseada, accederá al siguiente paso del proceso de firma.

No volver a mostrar este mensaje

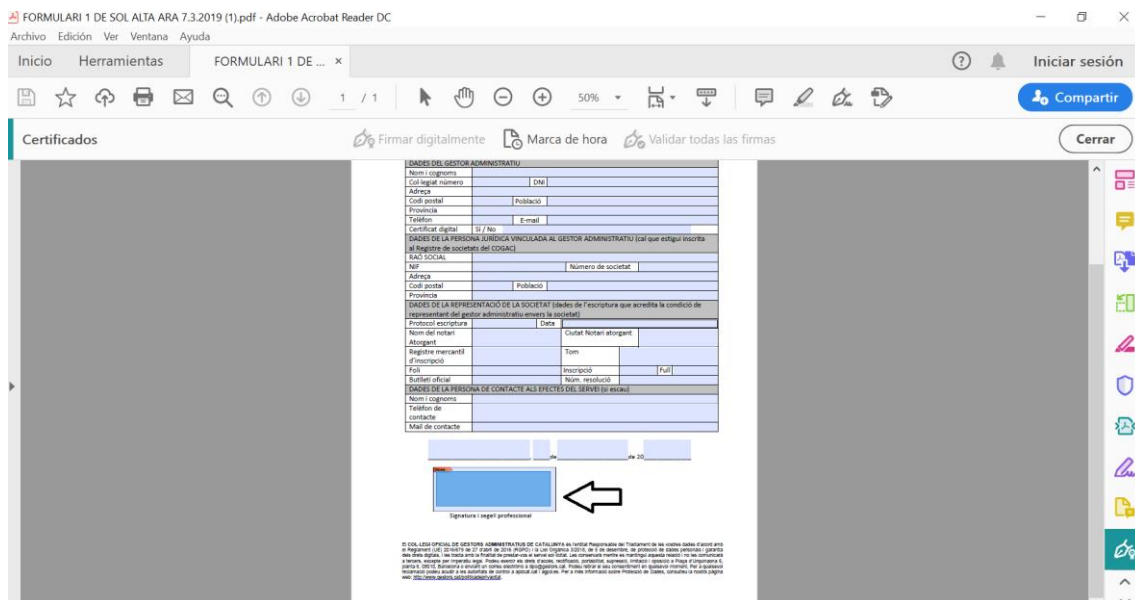
Aceptar

Aceptar.

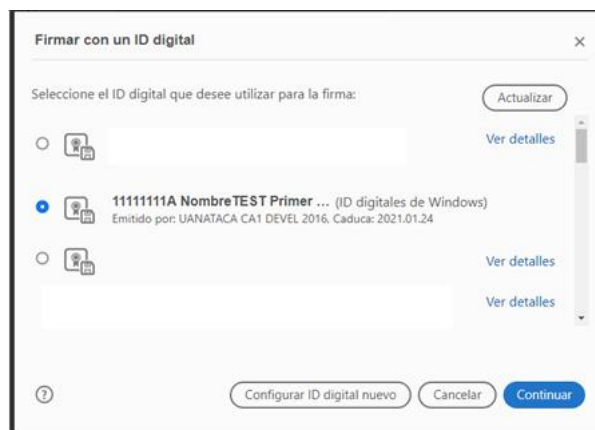
En la parte del documento donde se quiera agregar el recuadro con la firma digital, realizar un cuadrado con el ratón.


En la pantalla verá un puntero X, presione el botón izquierdo del ratón y muévalo.

Quedará un cuadrado en azul, que será la zona donde se mostrará la firma digital, como en el ejemplo siguiente:



En la siguiente ventana indicar el certificado con el que se quiere agregar la firma.



 Seguidamente se muestra el menú de firma y presionamos Firmar.

Firmar como "11111111A NombreTEST Primer apellidoTEST..." ✕

Aspecto Creado el 2019.01.30 12:12:23 +... ▼ Crear Editar


11111111A
NombreTEST Primer apellidoTEST (R: A99999999)

Firmado digitalmente por
11111111A NombreTEST
Primer apellidoTEST (R:
A99999999)
Fecha: 2019.03.28
15:44:53 +01'00'

Bloquear el documento tras la firma [Ver detalles del certificado](#)

Revise el contenido del documento que pueda afectar a la firma. Revisar

Atrás Firmar

 Guardar el documento con otro nombre al original y quedará firmado.

Guardar como ✕

← → ↑ ↓ Este equipo > Documentos > documentos-firmados Buscar en documentos-firmad... 🔍

Organizar Nueva carpeta

Nombre	Fecha de modificación	Tipo	Tamaño
Ningún elemento coincide con el criterio de búsqueda.			

Acceso rápido

- Escritorio
- Descargas
- Documentos
- Imágenes
- Manual-firmar-p
- manual-junta
- Manual-video-w
- Servidor-Domini

OneDrive

Este equipo

- Descargas
- Documentos
- Escritorio

Nombre:

Tipo:

^ Ocultar carpetas Guardar Cancelar

